





# Umzugscheckliste


Um Ihren Umzug so reibungslos wie möglich zu gestalten, haben wir die wichtigsten Punkte in einer Checkliste für Sie zusammengetragen.


Dies ermöglicht Ihnen sowohl eine einfachere Organisation als auch das Delegieren vieler Tätigkeiten, die Sie nicht übernehmen können oder wollen.

Bei allen mit  gekennzeichneten Punkten sind wir Ihnen gerne behilflich.

1. Umzugstermin festlegen
2. Urlaub beantragen
3. Falls eigene Umzugshelfer vorgesehen sind
  - a. Termin kommunizieren
  - b. Anzahl Helfer festlegen
  - c.  Helfer aufteilen
4. Mietverhältnis kündigen (Frist beachten)
5. Renovierungsarbeiten erfassen und organisieren
  - a. Was? 
  - b. Wo? 
  - c. Mit welcher Unterstützung? 
6. Einrichtung
  - a. Überprüfen
  - b. Ergänzen
  - c. Gegebenenfalls bestellen
7. Kindergarten, Schulen, Vereine
  - a. Abmelden
  - b. Ummelden
8. Verkehrsmittel an neuem Wohnort erkunden

## 9. Entrümpelung / Entsorgung

a. Was? 

b. Wer? 


c. Wohin? 

10. Nachsendeantrag Post bestellen 

11. Telefon / Telekommunikation ummelden 

12. Adressänderung mitteilen 

Versicherungen	Ämter	Allgemeine
♦ Haftpflichtversicherung	♦ Einwohnermeldeamt (innerhalb einer Woche)	♦ Banken
♦ Hausratversicherung		♦ Handy
♦ Lebensversicherung	♦ Ausweis / Dokumente	♦ GEZ
♦ Krankenversicherung	♦ Kindergeldstelle	♦ Energieversorger
♦ Unfallversicherung	♦ Finanzamt	♦ Ärzte
♦ sonstige Versicherungen	♦ Arbeitsamt	♦ Wartungsverträge
	♦ Fahrzeug	♦ Zeitschriften
	♦ Bafög	♦ Zeitung
	♦ Kirche	♦ Geschäftspartner
	♦ Kreiswehrrersatzamt	♦ Vereine
		♦ Freunde
		♦ Verwandte

13. Umzugsmaterial besorgen 


a. Umzugskartons

b. Kleiderbox

c. Noppenfolie

d. Seidenpapier




e. Klebeband

14. Hilfsmaterial für den Umzug besorgen 







a. Möbellift

- b. Sackkarre
- c. Möbelhunte
- d. Tragegurte



#### 15. Rund um den Umzug

- a. Möbeleinlagerung 
- b. Halteverbotszonen 
- c. Umzugstransportversicherung 

#### 16. Der Umzug naht

- a. Umzugskartons packen 
- b. Demontage von Einrichtungsgegenständen 
- c. Schlüssel für Einfahrten, Aufzüge und andere öffentlich zugängliche Gebiete organisieren 
- d. Gardinen, Teppiche, Bezüge reinigen lassen 
- e. Endabrechnungen mit Vermieter klären 
  - Gas
  - Wasser
  - Heizung
  - Strom
- f. Termine nochmals prüfen 
  - Handwerker
  - Umzugsunternehmen
  - Umzugshelfer
  - Wohnungsübergabe
- g. Information der Nachbarn und anderer betroffener Personen

## 17. Morgen ist es soweit!


- a. Haustiere zu Hüteperson
- b. Kinder zu Babysitter
- c. Kühlschrank abtauen
- d. Verpflegung besorgen
- e. Böden, Türrahmen, etc. zum Schutz abdecken 
- f. Beleuchtung demontieren 
- g. Bargeld besorgen
- h. Persönliche Unterlagen / Wertgegenstände / persönlichen Bedarf packen

## 18. Der Umzugstag






### **ehemalige Wohnung**

- a. Restliches Umzugsgut einpacken 
- b. Zustand Treppenhaus, Flur überprüfen 
- c. Übergabe der Wohnung an Vermieter 
- d. Briefkästen leeren, Schilder entfernen 
- e. Treppenhaus reinigen 
- f. Wohnung reinigen 
- g. Schlüssel abgeben 

### **neue Wohnung**

- a. Zählerstände notieren 
  - Strom
  - Gas

- Wasser
- Heizung

- b. Lampen installieren 
- c. Eventuelle Transportschäden melden
- d. Montage Möbel 
- e. Montage Küche 
- f. Schilder anbringen (Haustüre, Briefkasten etc.) 
- g. Telefon prüfen 
- h. Treppenhaus reinigen 